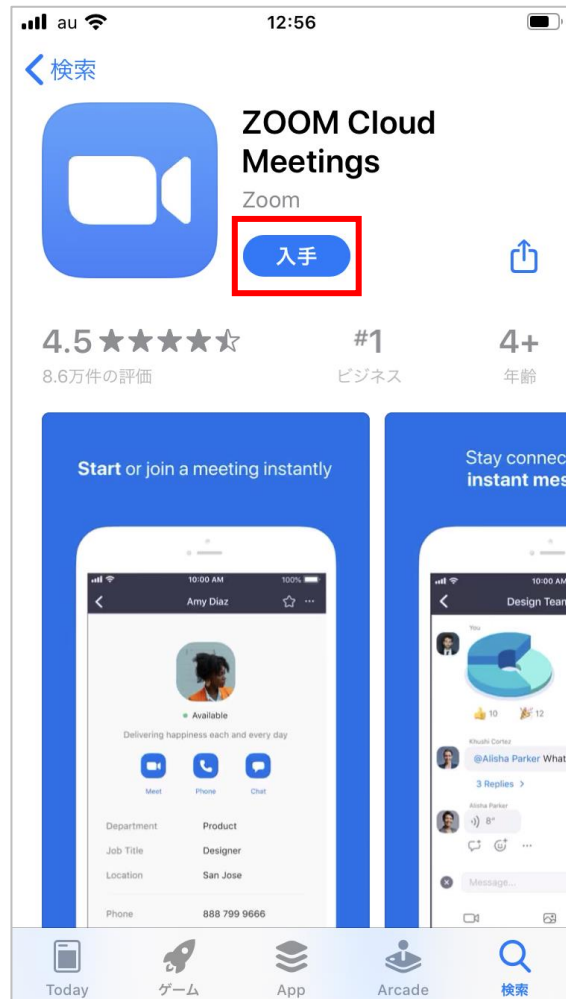

Z o o m を 利 用 し た W E B 研 修 会 の 参 加 方 法

スマートフォンでのZoom使用方法



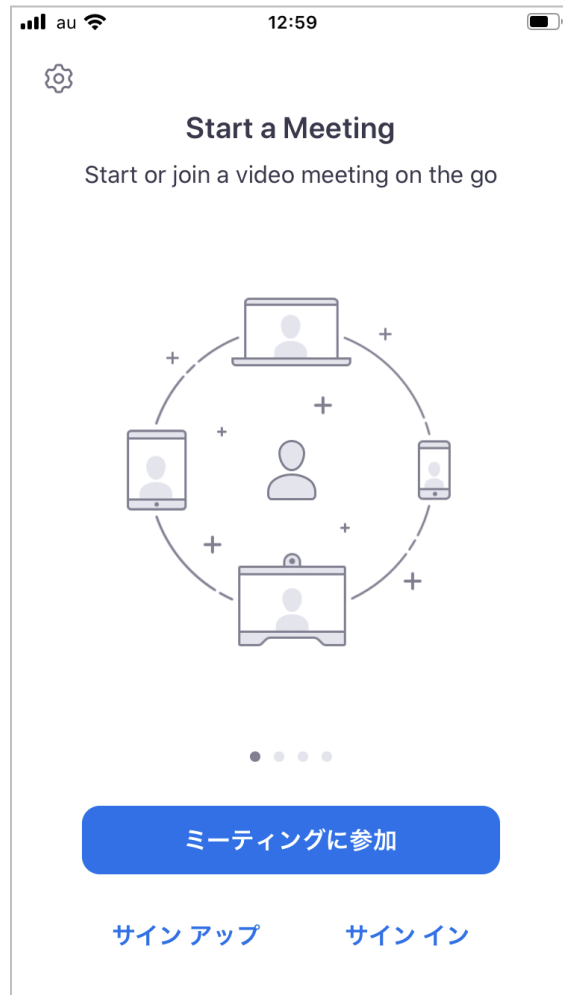
研修会の始まる前に、Zoomのアプリをスマートフォンにダウンロードしておきます。

iphone:

<https://apps.apple.com/jp/app/zoom-cloud-meetings/id546505307?mt=8>

アンドロイド:

<https://play.google.com/store/apps/details?id=us.zoom.video-meetings&hl=ja&pcampaignid=pcampaignidMKT-Other-global-all-co-prtnr-py-PartBadge-Mar2515-1>

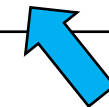


ダウンロードしたZoomのアイコンをタップします。
この画面が出ると、Zoomが起動している状態です。

この状態で、メールに記載されている
参加用URLをタップします。

Zoomミーティングに参加する

<https://us02web.zoom.us/j/84047190440?pwd=d1loK25MbUNCeWtyTE1kTjNaZjlUdz09>



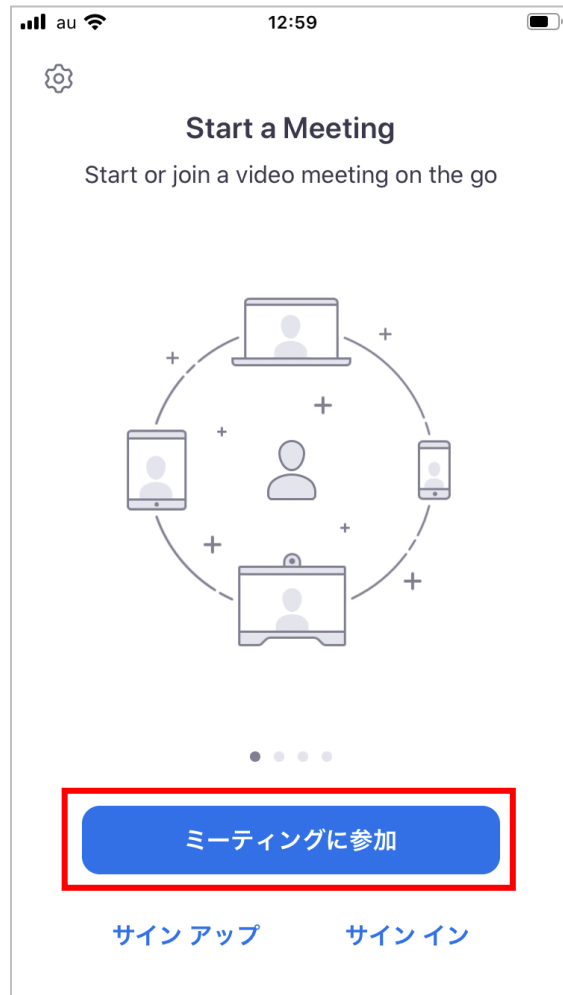
タップ



参加用URLをタップすると、左記の画面が表示されます。
「開く」をタップします。



研修会が始まるまで、こちらの待機の画面になります。研修会開催時間の5分前には、こちらの待機画面が表示されるようにしておいてください。



受付完了メールに記載されているIDとパスワードでZoomに参加することも可能です。

Zoomアプリを起動し、

「ミーティングに参加」をタップすると、IDとパスワードの入力欄が出てきます。



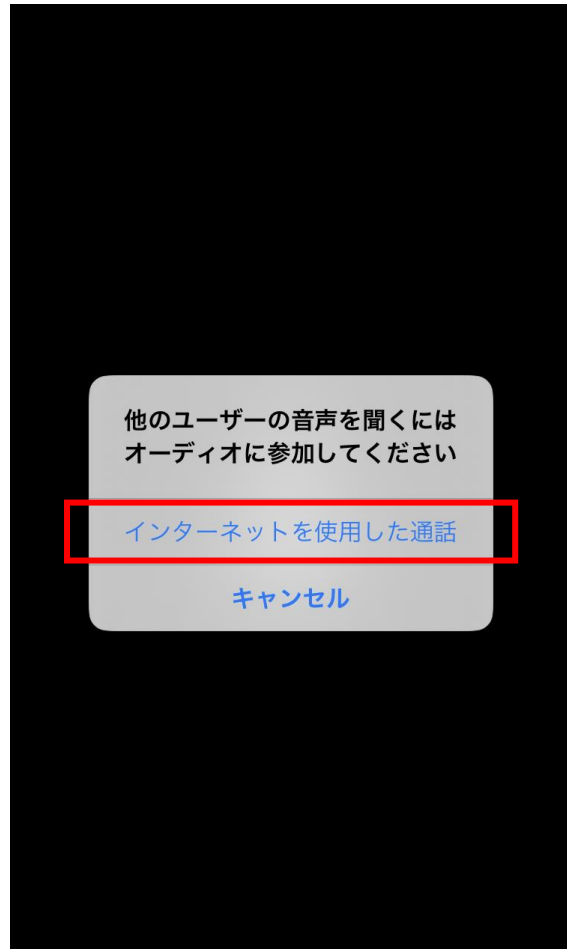
受付完了メールに記載されている「ミーティングID」と、申し込み時に入力した「あなたのお名前」を入力し、参加ボタンをタップします。



受付完了メールに記載されている
「ミーティングパスワード」
を入力し、続行をタップします。



研修会が始まるまで、こちらの待機の画面になります。
予約した研修会の開始時間の5分前には、こちらの待機画面が表示されるようにしておいてください。

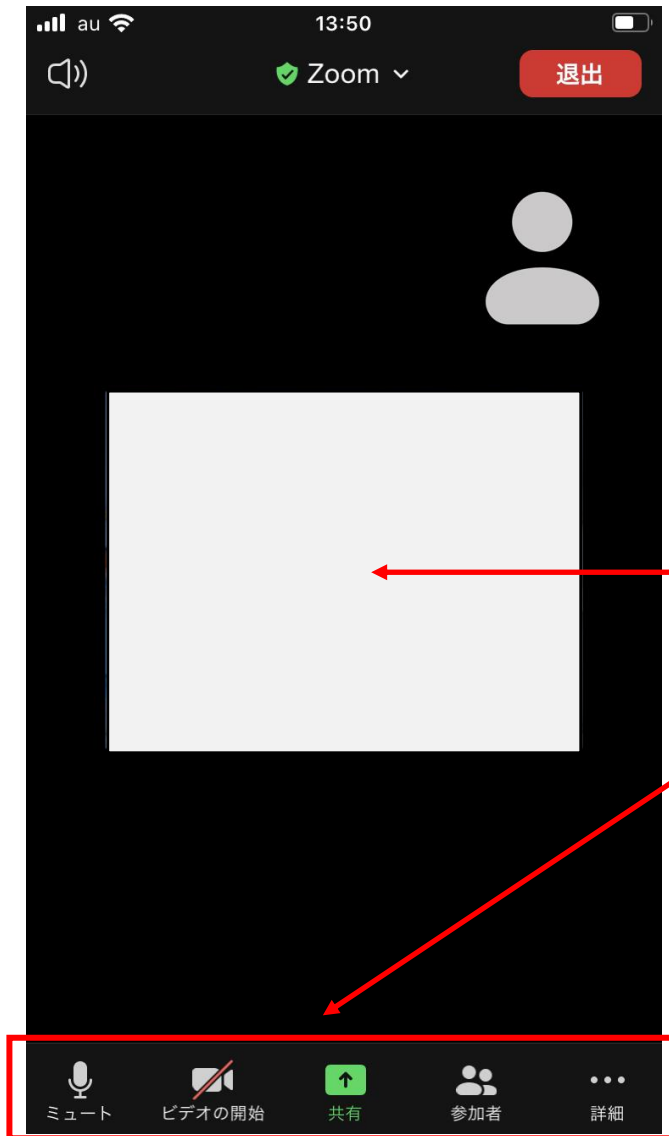


指定の時間になり、研修会が開始されると、
左記の画面が表示されます。

通話を可能にするために「インターネットを使用した通話」
をタップしてください。

研 修 会 開 始

02



画面に講師が映ったら研修会の開始です。

講師の顔が映ります。

画面上をタップすると、

下部にメニューバーが表示されます。

マイクやビデオなど、こちらからオン/オフできます。

※研修会参加中は出欠確認のため、

音声を「ミュート」、ビデオは「オン」の状態でご参加ください。

パソコンでのZoom使用方法

アプリ（Zoom）のダウンロード

01

研修会の始まる前に、Zoomのアプリをパソコンにダウンロードしておきます。

ダウンロードセンター：<https://zoom.us/download>

zoom ソリューション ▶ プランと価格 営業担当へのお問い合わせ ミーティングをスケジュールする

ダウンロードセンター

IT管理者用をダウンロード

ミーティング用Zoomクライアント

最初にZoomミーティングを開始または参加されるときに、ウェブブラウザのクライアントが自動的にダウンロードされます。ここから手動でダウンロードすることもできます。

ダウンロード バージョン5.1.0 (27830.0612)

研修会参加用URLをクリック

02

メールに記載されている研修会参加用URLをクリックします。

Zoomミーティングに参加する

<https://us02web.zoom.us/j/84047190440?pwd=d1loK25MbUNCeWtyTE1kTjNaZjUdz09>



クリックすると、

以下の画面が表示されるので、「Zoom Meetingsを開く」をクリックします。

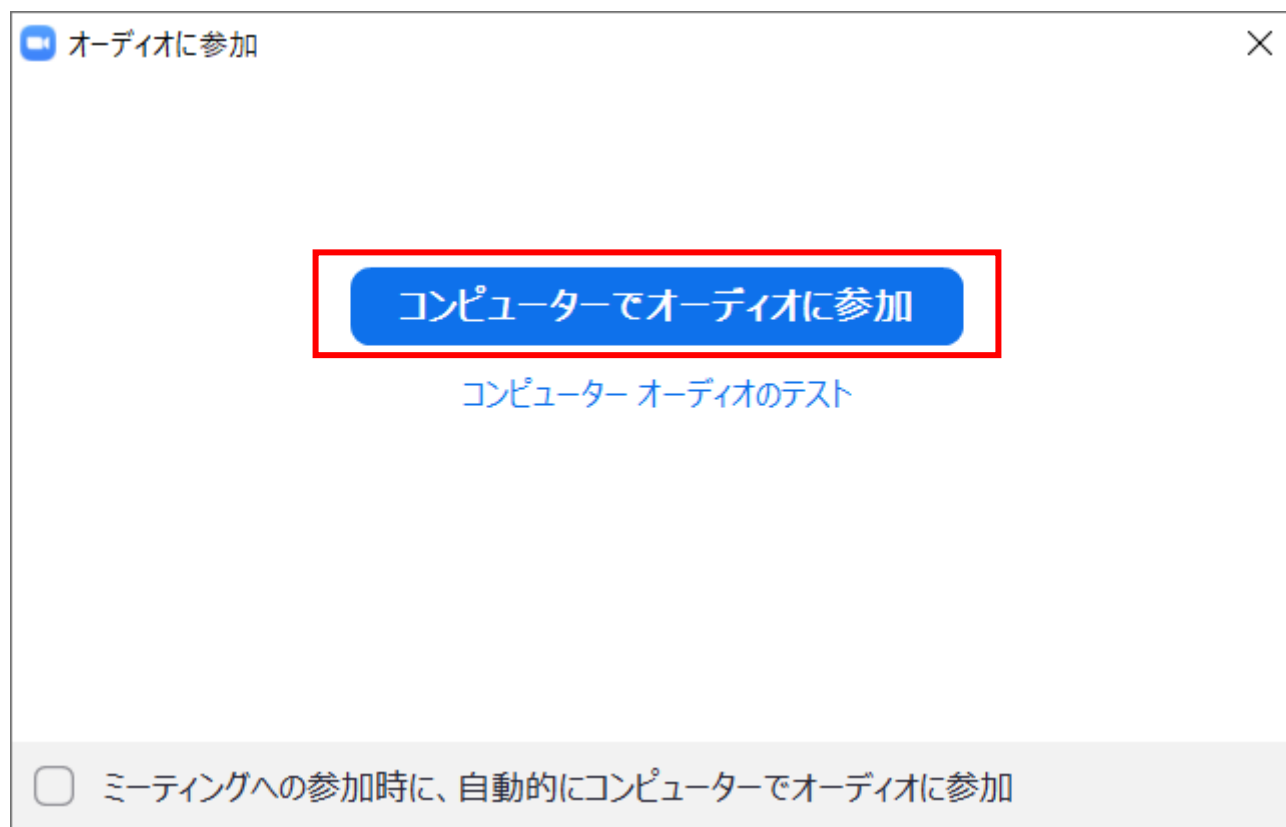
Zoom Meetings を開きますか？

https://us04web.zoom.us がこのアプリケーションを開く許可を求めています。

Zoom Meetings を開く

キャンセル

「コンピューターでオーディオに参加」をクリックします。



指定の時間になるまで、こちらの待機画面が表示されます。

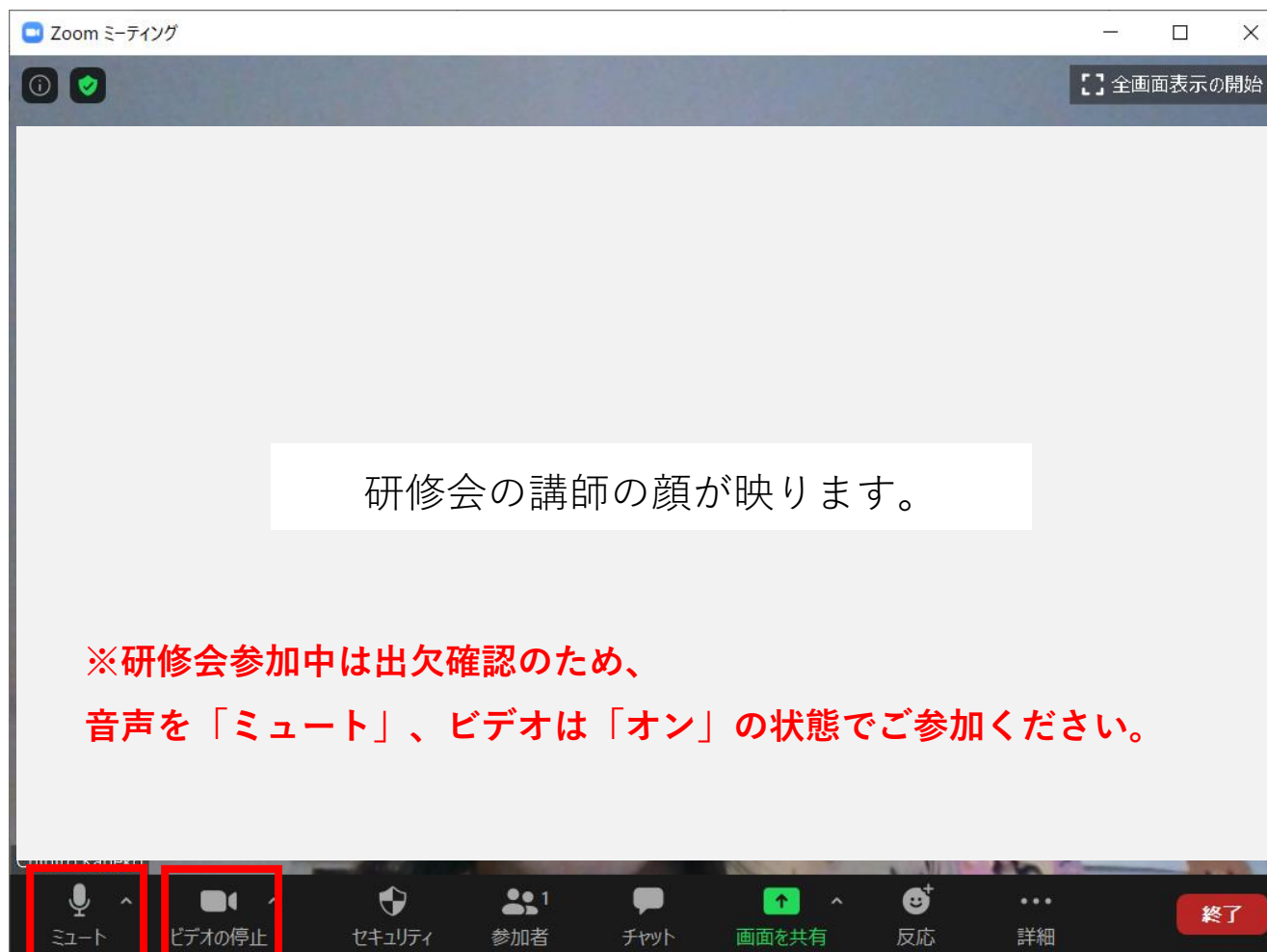


ご予約された研修会の開始時間の5分前には、こちらの待機画面が表示されるようにしておいてください。

研 修 会 開 始

05

指定の時間になりましたら、画面に講師が映り、研修会がスタートします。



音声 on/off **ビデオ on/off** ×メニューバーから音声やビデオの設定ができます。